



**IL BILANCIO
CONSUNTIVO 2010
della Città di Montecchio Maggiore**

PERSONALE DIPENDENTE

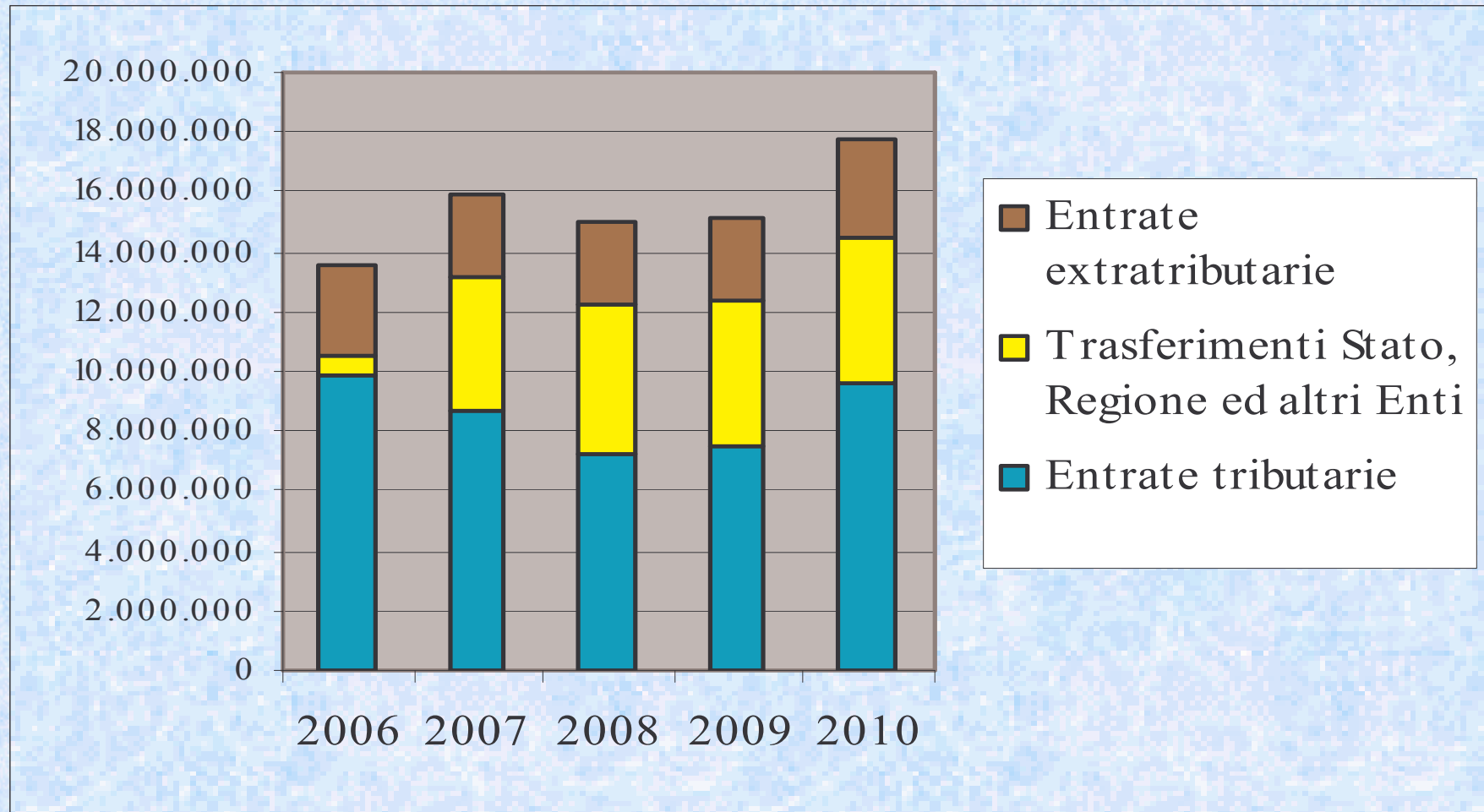
		Personale a tempo indeterminato	Personale a tempo determinato	Totale
<i>Dipendenti all'01.01.2010</i>		108	1	109
assunzioni		3	0	3
dimissioni		2	1	3
<i>Dipendenti al 31.12.2010</i>		109	0	109

ENTRATE DI PARTE CORRENTE

Le risorse dell'ente hanno subito la seguente evoluzione negli ultimi cinque esercizi:

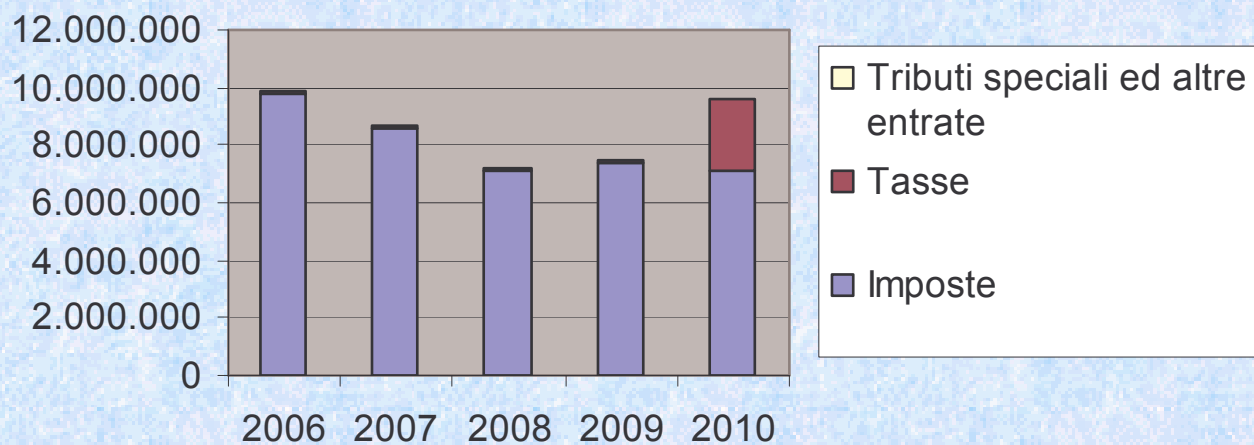
<i>Anni di raffronto</i>	<i>2006</i>	<i>2007</i>	<i>2008</i>	<i>2009</i>	<i>2010</i>
TITOLO I: Entrate Tributarie	9.880.641,40	8.717.290,66	7.237.578,98	7.498.417,78	9.622.344,00
TITOLO II: Entrate da contributi e trasferimenti correnti	694.662,43	4.393.009,23	5.011.220,51	4.847.725,17	4.806.185,00
TITOLO III: Entrate extra-tributarie	2.931.887,83	2.793.820,59	2.787.103,36	2.818.573,31	3.308.398,00
TOTALE Entrate correnti	13.507.191,66	15.904.120,48	15.035.902,85	15.164.716,26	17.736.927,00

ENTRATE DI PARTE CORRENTE



ENTRATE TRIBUTARIE

	2006	2007	2008	2009	2010
Imposte	9.776.700	8.614.556	7.141.696	7.400.680	7.153.626
Tasse	96.286	95.118	89.946	91.865	2.463.849
Tributi speciali ed altre entrate	7.656	7.616	5.937	5.873	4.869
ENTRATE TRIBUTARIE	9.880.642	8.717.291	7.237.579	7.498.418	9.622.344



IMPOSTA COMUNALE SUGLI IMMOBILI

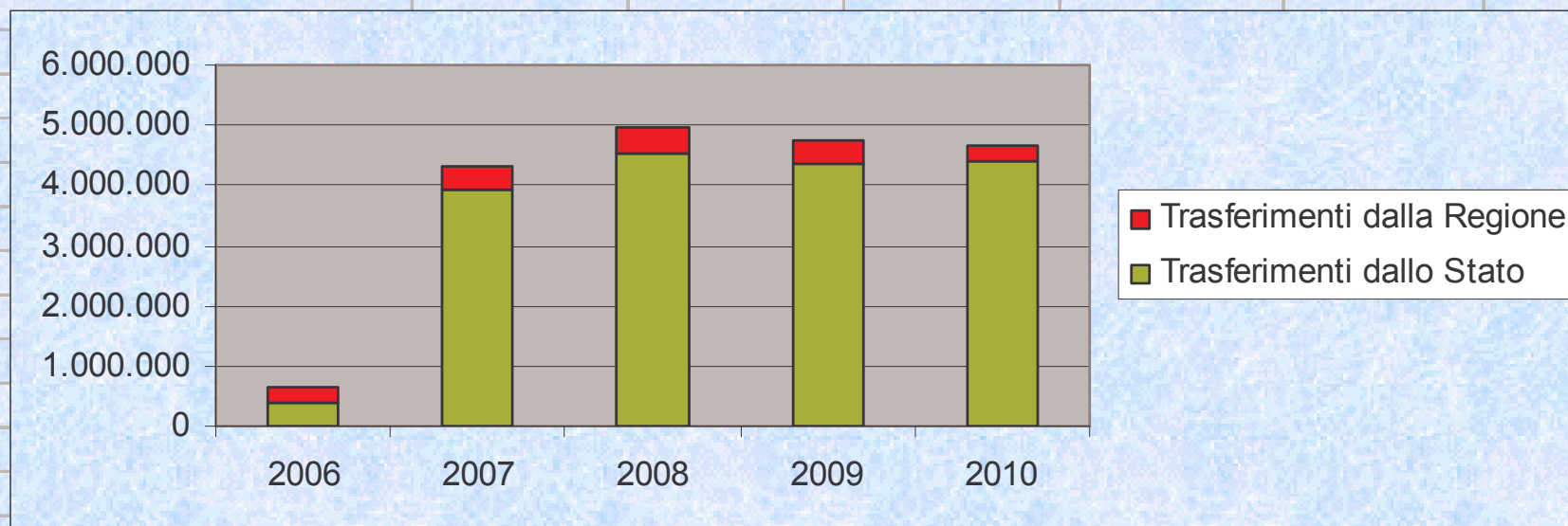
	2008	2009	2010
Aliquota abitazione principale	4,5	4,5	4,5
Aliquota altri immobili	6,5	6,5	6,5
Abitanti	23.738	23.857	23.743
Numero unità immobiliari	23.722	23.890	23.433
Numero famiglie	9.159	9.270	9.256
Numero imprese	2.333	2.351	2.364
Proventi ICI	4.509.186	4.509.013	4.500.231
Proventi abitazione principale	104.921	80.050	85.437
Proventi altri immobili	3.916.132	3.918.744	3.922.109
Proventi terreni agricoli	4.935	5.214	5.461
Proventi aree edificabili	483.197	505.005	487.224

CONGRUITA' DELL'ICI

	2008	2009	2010
Gettito per abitante	190	189	190
Gettito per punto aliquota abitaz. principale	23.316	17.789	18.986
Gettito per punto aliquota di altri immobili	602.482	602.884	603.401
<hr/>			
Proventi I.C.I.	190	189	192
N. unità immobiliari			
Proventi I.C.I.	392	388	387
N. famiglie + N. imprese			
Proventi I.C.I. prima abitazione	2,33%	1,78%	1,90%
Totale proventi I.C.I.			
Proventi I.C.I. altri fabbricati	86,85%	86,91%	87,15%
Totale proventi I.C.I.			
Proventi I.C.I. terreni agricoli	0,11%	0,12%	0,12%
Totale proventi I.C.I.			
Proventi I.C.I. aree edificabili	10,72%	11,20%	10,83%

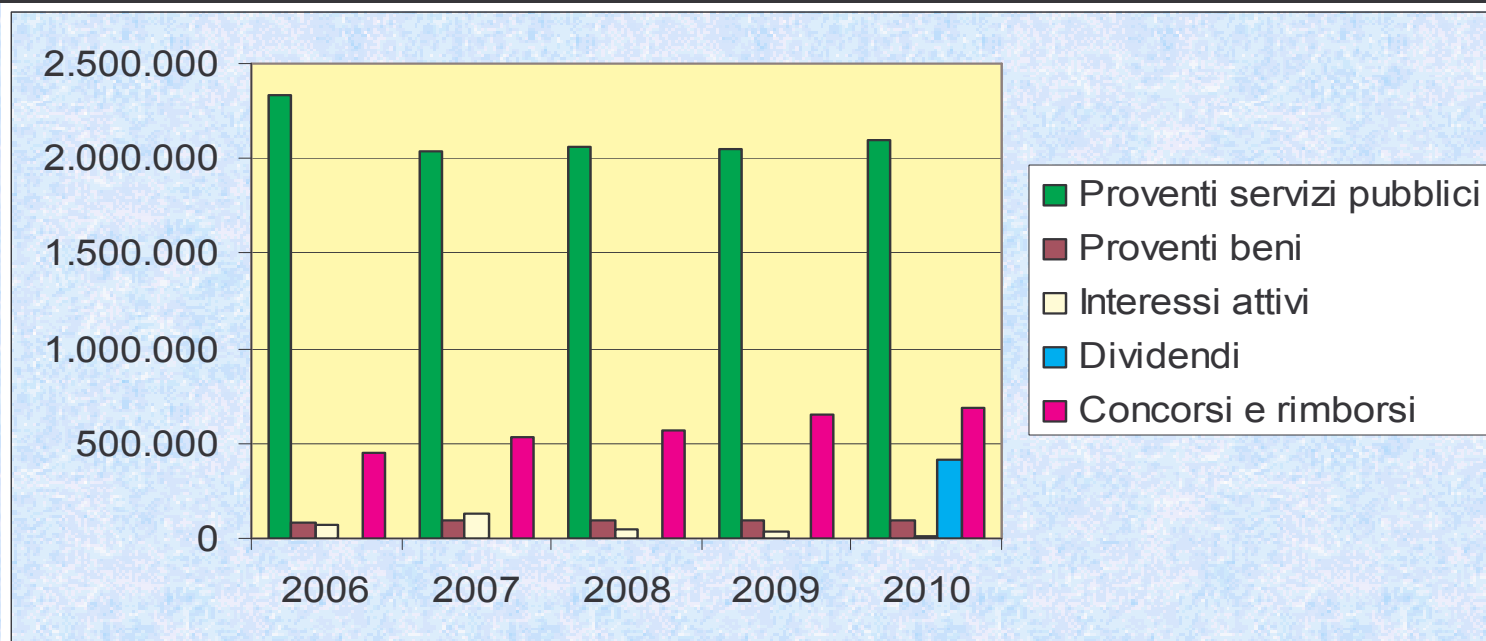
TRASFERIMENTI STATO, REGIONI, ALTRI ENTI

	2006	2007	2008	2009	2010
Trasferimenti dallo Stato	395.617	3.936.404	4.519.553	4.362.748	4.401.216
Trasferimenti dalla Regione	255.521	376.215	443.183	406.119	275.667
Trasferimenti da altri enti	43.525	80.390	48.484	78.858	129.302
TOTALE	694.663	4.393.009	5.011.220	4.847.725	4.806.185



ENTRATE EXTRATRIBUTARIE

	2006	2007	2008	2009	2010
Proventi servizi pubblici	2.334.168	2.033.650	2.067.388	2.047.696	2.102.651
Proventi beni	82.609	94.779	94.649	95.333	94.994
Interessi attivi	67.266	127.507	52.894	29.803	13.389
Dividendi	0	0	0	0	411.136
Concorsi e rimborsi	447.845	537.885	572.172	645.741	686.228
Totale	2.931.888	2.793.821	2.787.103	2.818.573	3.308.398



SPESE CORRENTI

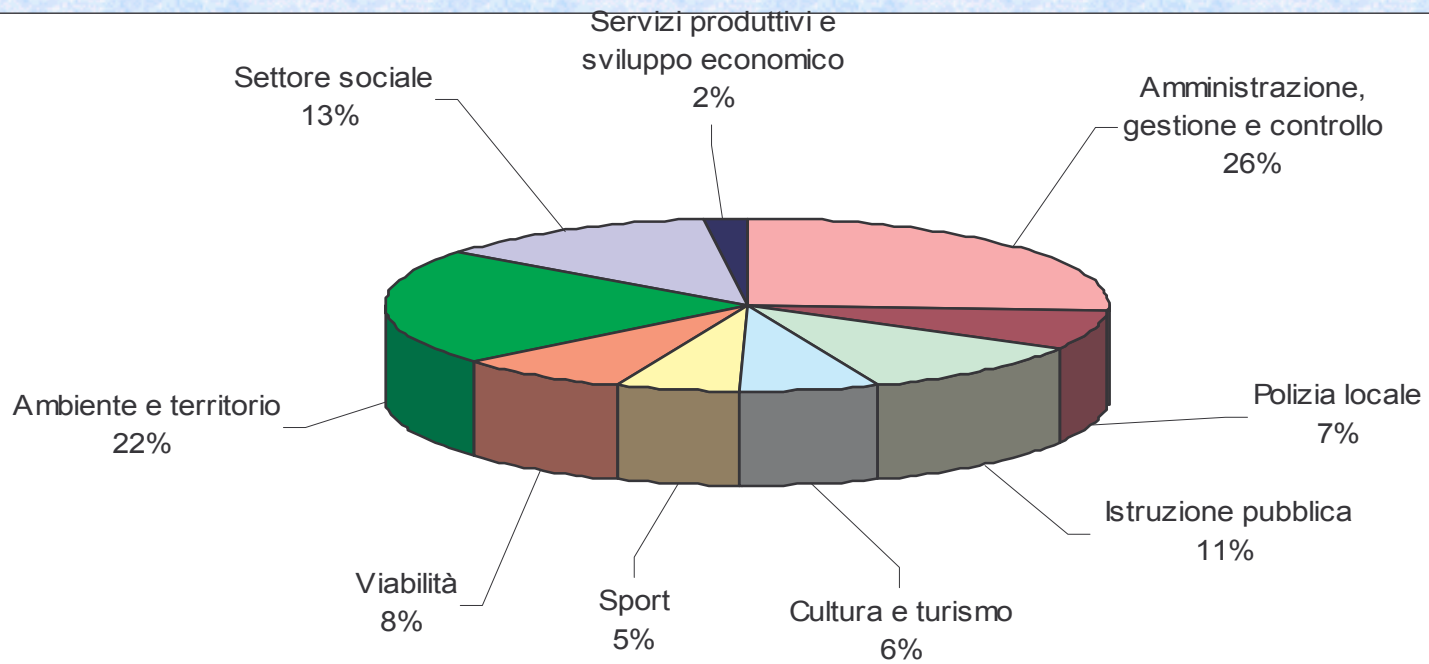
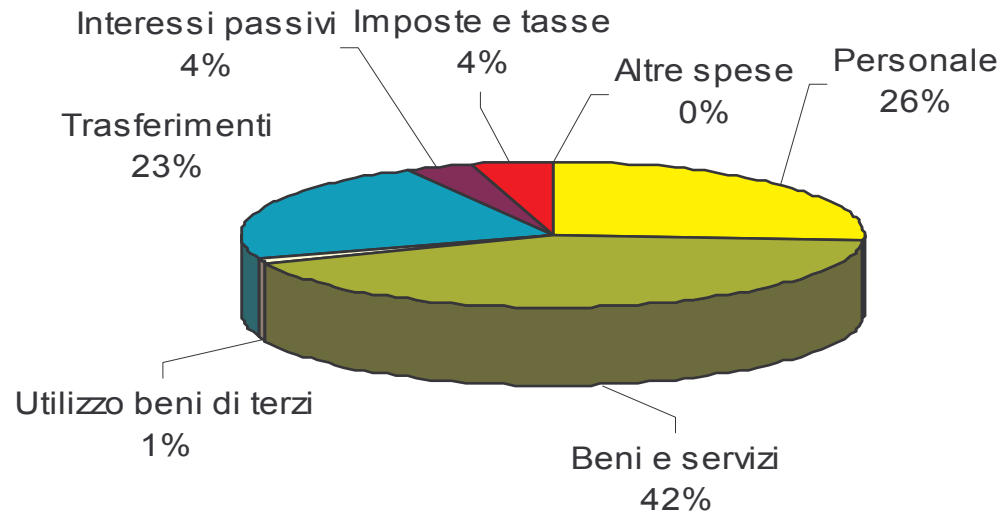
<i>Descrizione</i>	<i>2006</i>	<i>2007</i>	<i>2008</i>	<i>2009</i>	<i>2010</i>
--------------------	-------------	-------------	-------------	-------------	-------------

Spese Correnti

Personale	4.214.874	4.363.486	4.713.441	4.143.020	4.094.400
Acquisto di beni	386.198	396.648	390.682	340.855	364.325
Prestazione di servizi	3.996.472	4.198.191	4.032.188	3.756.540	6.177.631
Utilizzo di beni di terzi	114.510	91.196	94.662	123.999	129.246
Trasferimenti	2.284.460	2.500.577	2.542.964	3.774.612	3.540.599
Interessi passivi e oneri fin.	786.344	989.903	1.083.923	799.316	575.128
Imposte e tasse	431.490	473.802	412.453	504.048	637.065
Oneri straordinari	11.172	20.700	63.111	136.553	12.855
Ammortamenti di esercizio	0,00	0,00	0,00	0,00	0,00
Fondo svalutaz. crediti	0,00	0,00	0,00	0,00	0,00
Fondo di riserva	0,00	0,00	0,00	0,00	0,00
Totale	12.225.520	13.034.503	13.333.424	13.578.943	15.531.249

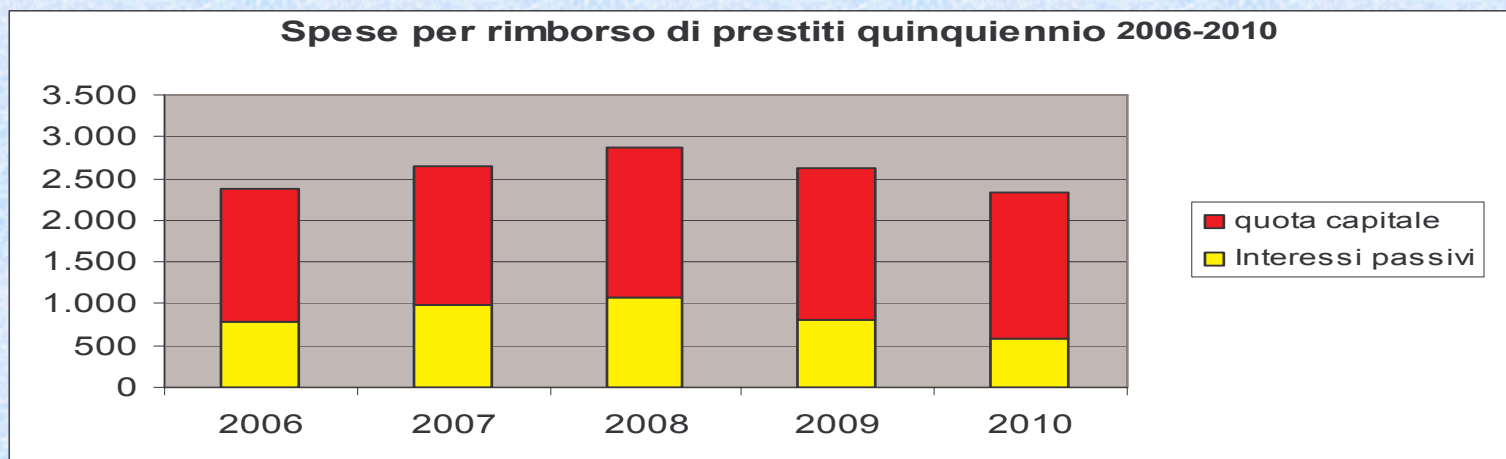
Entrate Correnti + quota Concess. edilizie destinate a spese correnti	14.016.453	14.755.240	15.130.903	15.164.696	17.736.928
--	------------	------------	------------	------------	------------

Spese correnti su Entrate correnti	87,22%	88,34%	88,12%	89,54%	87,56%
---	--------	--------	--------	--------	--------



Spesa per rimborso prestiti

	2006	2007	2008	2009	2010
Interessi passivi	786	990	1.084	799	575
quota capitale	1.586	1.652	1.792	1.815	1.757
TOTALE	2.372	2.642	2.876	2.614	2.332



Raffronto debito residuo nell'ultimo quinquennio (dati in euro):

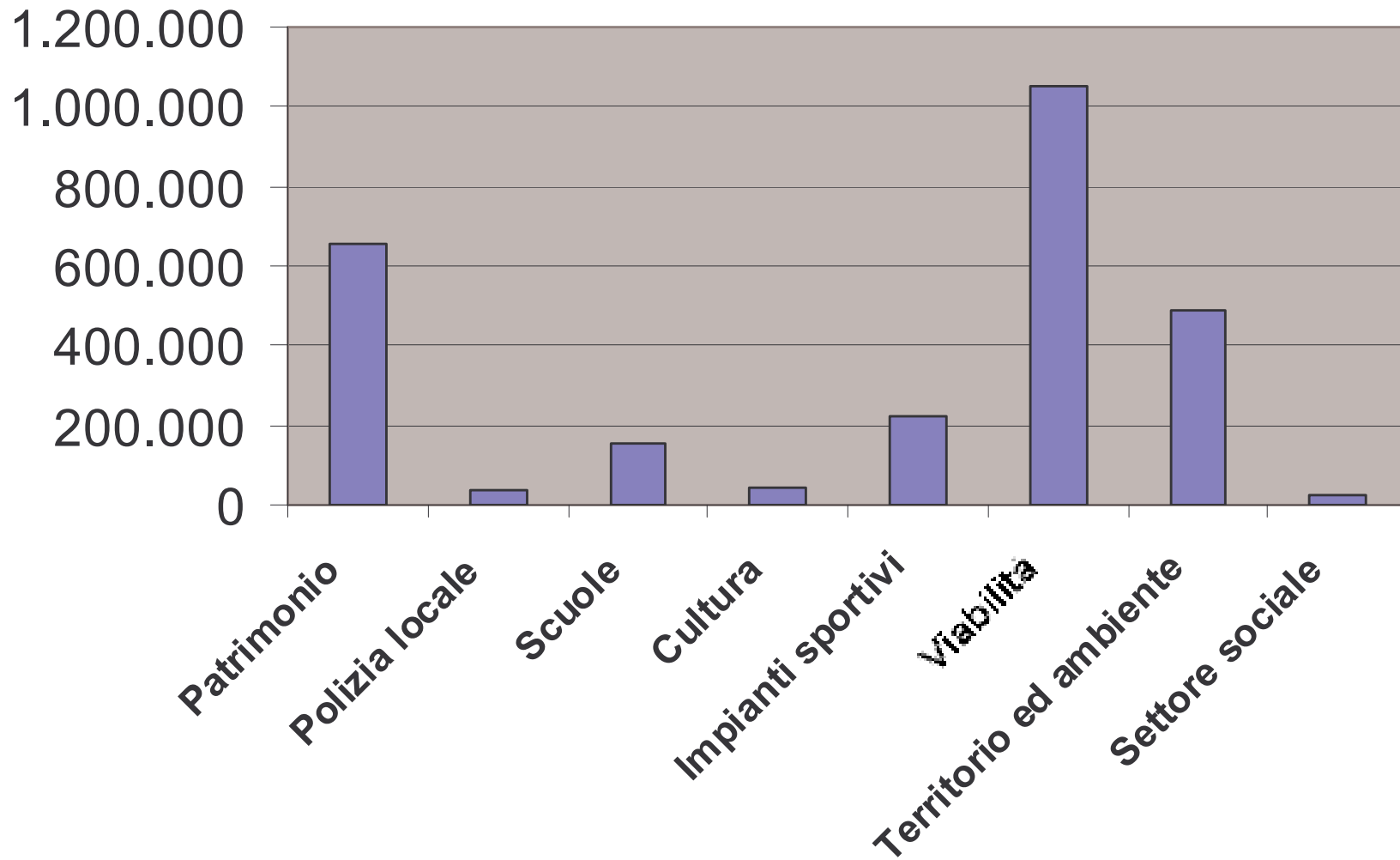
Anno	2006	2007	2008	2009	2010
residuo debito	23.059.537	21.473.180	22.681.512	20.745.894	18.101.254
nuovi prestiti	0	2.860.000	349.075	0	0
prestiti rimborsati	1.586.357	1.651.667	1.791.881	1.815.420	1.757.346
estinzioni anticipate (importo)	0	0	492.812	829.220	0
totale fine anno	21.473.180	22.681.512	20.745.894	18.101.254	16.343.908

ENTRATE IN CONTO CAPITALE A FINANZIAMENTO INVESTIMENTI	
	IMPORTO ACCERTATO
Fonti di finanziamento	euro
Avanzo di amministrazione 2009	378.227,00
Alienazione beni e diritti patrimoniali	61.925,00
Proventi concessioni edilizie e sanzioni urbanistiche	510.391,28
Contributi in conto capitale dello Stato, della Regione, della Provincia, di altri Enti e di privati	540.519,41
Entrate correnti	410.400,00
ENTRATE ACCERTATE - TOTALE	1.901.462,69
SPESE IMPEGNATE - TOTALE	1.840.565,34

DETTAGLIO SPESE IN CONTO CAPITALE PER FUNZIONE

DESCRIZIONE INTERVENTI	CONSUNTIVO 2010
AMMINISTRAZIONE GESTIONE E CONTROLLO	656.620,77
POLIZIA LOCALE	38.815,35
ISTRUZIONE PUBBLICA	153.675,61
CULTURA	40.594,00
SETTORE SPORTIVO E RICREATIVO	224.980,46
GESTIONE DEL TERRITORIO E DELL'AMBIENTE	486.639,23
VIABILITA' E TRASPORTI	1.050.523,91
SETTORE SOCIALE	23.400,00
SERVIZI PRODUTTIVI	0,00
TOTALE TITOLO 2^	2.675.249,33

INVESTIMENTI ANNO 2010



SPESE IN CONTO CAPITALE

OPERE PUBBLICHE	IMPEGNATO		totale
	competenza	residui	
Miglioram. efficienza e riduzione inquinamento luminoso p. ill.	246.600		246.600
Progettazione tenenza (oo.pp)	69.174		69.174
Polisportivo Cosaro (palestra)	175.000		175.000
Manutenzione straordinaria asfalti		300.000	300.000
Miglioramento verde pubblico		200.000	200.000
Tombe e loculi cimitero capoluogo e Valdimolino	23.400		23.400
Pannelli multimediali	184.000		184.000
totale parziale	698.174	500.000	1.198.174

ALTRI INTERVENTI E LAVORI INFERIORI 100.000 EURO	IMPEGNATO		totale
	competenza	residui	
Arredi per scuole	33.995		33.995
Numerazione civica (completamento)	42.003		42.003
Attrezzature informatiche per uffici	34.996		34.996
Arredi ed attrezzature per uffici	49.996		49.996
Arredi ed attrezzature biblioteca e museo	3.709		3.709
Reimpiego contributi per attività di cava	35.323		35.323
Interventi per le chiese	12.500		12.500
Realizzazione ecocentro	23.703		23.703
Attrezzature per servizio strade	46.764		46.764
Attrezzature per protezione civile	9.600		9.600
Incarichi per certificazione immobili	20.000		20.000
Spese in conto capitale Consorzio Polizia Locale	38.815		38.815
Contributi per sistemazione portici Piazza Carli	20.000		20.000
Arredi ed attrezzature per parchi e giardini	8.014		8.014
Rimborso oneri di urbanizzazione	239.928		239.928
Interventi di riconvers. immobile Via San Pio X	9.800		9.800
Pista ciclabile marciapiede Via Cal del Guà	65.000		65.000
Manutenzione straordinaria patrimonio	63.947		63.947
Spese in economia per asfalti	90.000		90.000
Innesto nord rotatoria via degli Alberi		10.160	10.160
Pavimento palestra polisportivo e Via Sardegna		49.980	49.980
Manutenzione straordinaria verde pubblico		90.000	90.000
Rotatoria Viale Europa e Via del Lavoro	100.000		100.000

ALTRI INTERVENTI E LAVORI INFERIORI 100.000 EURO	IMPEGNATO		totale
	competenza	residui	
Impermeabilizzazione copertura Municipio		4.000	4.000
Sistemazione danni sede Alpini		17.016	17.016
Drenaggio acque meteoriche refettorio di Via Veneto		37.553	37.553
Realizzazione servizio igienico grotte delle "Priare"		33.000	33.000
Bonifica cisterna ex scuola Valdimolino		3.661	3.661
Sostituzione ventilconvettori scola A. Frank	2.400		2.400
Sostituzione caldaia scuola Andersen	7.900		7.900
Somma urgenza mura castello di Romeo		56.600	56.600
Somma urgenza tetto museo	8.000	28.885	36.885
Interventi scuola S. Francesco	30.000		30.000
Pavimentazione palestra sc. Media M. Polo	38.000		38.000
Riparazione centrale scuola media M. Polo		3.828	3.828
Realizzazione centro comunale di raccolta	100.000		100.000
Interventi straordinari rotatorie e viabilità	8.000		8.000
totale parziale	1.142.391	334.684	1.477.075
TOTALE INVESTIMENTI	1.840.565,34	834.683,99	2.675.249,33

PATTO DI STABILITA'

certificazione raggiungimento obiettivo 2010

	Competenza
<i>in migliaia di euro</i>	mista
entrate finali	18.585
spese finali	18.546
Saldo finanziario 2010 di competenza mista	39
<i>Obiettivo programmatico 2010</i>	-21
diff.za tra risultato obiettivo e saldo finanziario	60

PATTO DI STABILITA' : Raffronto pagamenti in conto capitale 2003 - 2010 (dati in euro):

Anno	importo
2003	4.992.837
2004	7.301.752
2005	5.666.932
2006	5.652.386
2007	4.779.036
2008	4.300.292
2009 (escluso crediti patrimoniale)	2.991.227
2010	3.010.596

RISULTATO CONTABILE DELLA GESTIONE 2010

		IMPORTO	TOTALE	
GESTIONE CORRENTE				
	Minori accertamenti entrate correnti	-536.738,43		
	Minori impegni spese correnti e rimborso di prestiti	574.670,10		
	TOTALE CORRENTE		37.931,67	pag. 100 relazione
GESTIONE IN CONTO CAPITALE				
	Maggiori accertamenti entrate titolo 4 [^] destinate al finanziamento di spese in conto	143.532,69		dettaglio pag. 104 Relazione
	Minori assunzioni di prestiti	-476.600,00		
	Minori impegni spese in conto capitale	393.964,66		dettaglio pag. 105 Relazione
	TOTALE C/CAPITALE		60.897,35	pag.104 relazione
GESTIONE RESIDUI				
	Minori residui attivi	-174.208,91		differenza fra residui eliminati (€ 177.069,17) e residui riscossi in più (€ 2.860,26).
	Minori residui passivi	516.020,41		relativi a spese correnti per € 305.282,58, a spese in conto capitale per € 202.819,54 ed a spese per servizi di terzi per € 7.918,29.
	TOTALE RESIDUI		341.811,50	pag. 107 relazione
	AVANZO 2009 NON UTILIZZATO		23.797,91	
RISULTATO DELLA GESTIONE 2010			464.438,43	